









# PROGETTO VIA DI CAMPO MARZIO SCHEMA IMPIANTO ELETTRICO

-  deviatore h 100 tutto sopra
  -  presa h 30 tutto sopra
  -  punto luce soffitto
  -  punto luce parete
- per quotatura interruttori, prese e punti luce consultare comunque sempre la direzione lavori

**N.B.**  
MESSA A TERRA TRAVI SOFFITTO  
TRAVI PAVIMENTO

-  Pulsanti Avolute
-  Keypad Station Avolute
-  Diffusore Mono
-  Diffusore Stereo

REV. - DP 11 03 23

